

Interbeurs Hermes Pensioenfonds

Beheersvennootschap: Capfi Delen Asset Management NV
Belgisch gemeenschappelijk beleggingsfonds

Beschrijving gemeenschappelijk beleggingsfonds

Het Interbeurs Hermes Pensioenfonds is een grote effectenportefeuille, omvattend aandelen en andere met aandelen gelijkgestelde waarden, obligaties en andere schuldinstrumenten, hypothecaire leningen, zicht- en termijnrekeningen. Het vermogen van het fonds is de mede-eigendom van de deelnemers, maar in onverdeeldheid.

Risico- en opbrengstprofiel: raadpleeg ook de 'Essentiële Beleggersinformatie'

1	2	3	4	5	6	7
Laag risico						Hoog risico
Potentieel lage opbrengst						Potentieel hoge opbrengst

Deze synthetische indicator geeft de historische volatiliteit weer van het compartiment over een periode van 5 jaar (marktrisico).

Historische gegevens, gebruikt voor de berekening van deze synthetische indicator vormen niet altijd een betrouwbare indicatie van het toekomstige risicoprofiel van het compartiment. Er kan niet worden gegarandeerd dat de risico- en opbrengstcategorie ongewijzigd blijft. Interbeurs Hermes Pensioenfonds behoort tot deze categorie omdat het belegt in wereldwijde, beursgenoteerde financiële instrumenten (waaronder aandelen) waardoor de waarde van dit fonds sterk kan schommelen.

Andere risico's van wezenlijk belang voor het fonds en die niet (voldoende) weergegeven worden door de synthetische indicator:

Kredietrisico: is het risico dat een uitgevende instelling of tegenpartij in gebreke blijft. Het fonds belegt tussen de 0% en 25% van zijn portefeuille in obligaties met een rating lager dan BBB.

Inflatierisico: deze portefeuille is onderhevig aan een gemiddeld inflatierisico, daar een hogere inflatie meestal een hogere rente tot gevolg heeft wat negatief is voor de obligatiekoersen.

Voor een compleet overzicht van de risico's van het fonds verwijzen wij u naar de paragraaf over risico's in het prospectus.

Andere kerngegevens

Creatie	13 februari 1987		
Eindvervaldag	geen	Uitstapvergoeding	0%
Categorie	gemengd		
Instapvergoeding	maximum 3% 0% bij Dierickx Leys Effectenbank NV	Intekening/terugbetaling	elke woensdag tot 12u
Lopende kosten	1,72%	Publicatie inventariswaarden	De Tijd/'Echo en dierickxleys.be

Dit document bevat enkel publicitaire informatie, gebaseerd op de kenmerken van het product. De cliënt dient de KIID (Essentiële beleggersinformatie), de prospectus en het laatste periodiek verslag dat gratis beschikbaar is op www.dierickxleys.be en in de kantoren van Dierickx Leys Private Bank voor de intekening door te nemen. Aanvullende informatie is te verkrijgen op + 32 3 241 09 99. Bij klachten kunt u zich wenden tot legal@dierickxleys.be. U kunt eveneens terecht bij de ombudsdienst voor financiële sector via ombudsman@ombudsfm.be. Deze informatie is onderworpen aan het Belgische recht en alleen Belgische rechtbanken zijn bevoegd. De term "fonds" kan betrekking hebben op Instellingen voor Collectieve Beleggingen opgericht onder de vorm van een vennootschap (bevek) of van een gemeenschappelijk beleggingsfonds evenals een compartiment van een bevek.

Pensioensparen via Interbeurs-Hermes-Pensioenfonds

Spaar € 960 in 2018 en geniet van een mooi fiscaal geschenk!

ALGEMEEN	Het pensioensparen via Interbeurs Hermes Pensioenfonds vormt een onderdeel van de zogenaamde derde pijler van de pensioenopbouw. Het is een vrijwillige vorm van pensioenopbouw met interessante fiscale voordelen.
VOOR WIE?	Iedere Belgische rijkswoner of inwoner van de EER vanaf het jaar waarin hij 18 jaar wordt tot en met het jaar waarin hij 64 jaar wordt.
BEDRAG	In 2018 maximaal € 960. Een contract loopt minstens 10 jaar.
FISCAAL VOORDEEL	Een belastingvermindering van 30% op het gespaarde bedrag op de inkomsten van 2018. Wie voor het maximumbedrag spaart krijgt € 288 belastingvoordeel! Pensioensparen is dus voor iedereen met een beroepsinkomen een absolute aanrader. Het fiscaal attest wordt rond februari-maart van het volgende jaar opgestuurd en moet u bij uw aangifte voegen.

Antwerpen | Mortsel | Sint-Martens-Latem

Het fonds ontvangt zijn coupons zonder Belgische roerende voorheffing.

- BELEGGINGSPOLITIEK** De beleggingspolitiek is voor een groot deel wettelijk geregeld:
- Maximum 75% obligaties. Binnen deze categorie gelden volgende regels:
 - 100% mag belegd worden in obligaties uitgegeven of gegarandeerd door een lidstaat van de EER.
 - Maximum 40% mag belegd worden in bedrijfsobligaties van binnen de EER.
 - Maximum 40% mag belegd worden in staats- en bedrijfsobligaties van buiten de EER.
 - Maximum 75% aandelen. Binnen deze categorie gelden volgende regels:
 - Maximum 70% mag belegd worden in marktkapitalisatie van meer dan € 3 miljard binnen de EER.
 - Maximum 30% mag belegd worden in marktkapitalisatie van minder dan € 3 miljard binnen de EER.
 - Maximum 20% mag belegd worden in aandelen van buiten de EER.
 - Maximum 10% cash.
 - Minimum 80% in euro.
- Raadpleeg het prospectus voor meer informatie over de grenzen van het beleggingsbeleid.

HOE SPAREN? Stort € 960 op rekening BE92-2200-0018-3023 van Dierickx, Leys & Cie met vermelding van het pensioenspaarnummer of open eerst een nieuwe pensioenspaarrekening indien nodig. Tegoeden gespaard op andere pensioenspaarrekeningen kan u makkelijk overdragen. Wij leveren u hiervoor graag de nodige bijstand.

FISCAAL

	Tijdstip van opname kapitaal	Moment van belasting	Tarief	Belastbare basis	
				Stortingen t.e.m. 1991	Stortingen vanaf 1992
Algemene regel	Vanaf 60 jaar (indien contract is afgesloten vóór de leeftijd van 55 jaar)	Op 60 jaar	8%	Kapitalisatie aan 6,25%	Kapitalisatie aan 4,75%
Uitzonderingen	a) Contract afgesloten ná de leeftijd van 55 jaar:				
	- Uitkering 10 jaar na afsluiting contract	Na 10 jaar	8%		
	- Uitkering vroeger	Bij uitkering	33%		
	b) Contract afgesloten vóór de leeftijd van 55 jaar: - opname vóór 60 jaar en; - contract loopt minimaal 10 jaar en; - minimaal 5 stortingen en; - iedere storting is ten minste 5 jaar is belegd en; - pensionering op normale datum of binnen 5 jaar ervoor of; - toetreding tot het stelsel van werkloosheid met bedrijfstoeslag of binnen 5 jaar ervoor.	Bij uitkering	8%		
c) Overlijden	Bij overlijden	8%			
d) In alle andere omstandigheden	Bij uitkering	Progressief tarief* 33%			

* 33% op de stortingen vanaf 1992, progressief tarief op de stortingen vóór 1992.

Indien u voor uw 55ste start met pensioensparen, leveren de stortingen na de definitieve taxatie op 60 jaar, tot en met het jaar waarin u 64 wordt, een belastingvermindering op zonder dat u er op belast wordt!

Berekening eindbedrag

De te betalen eindbelasting wordt niet berekend op basis van het kapitaal dat werkelijk bij elkaar werd gespaard, maar wel op een fictief kapitaal.

De fiscus gaat ervan uit dat alle stortingen t.e.m. 1991 jaarlijks een rendement hebben opgebracht van 6,25% en alle stortingen vanaf 1992 een rendement van 4,75%.

De eindbelasting wordt geheven op de initieel gestorte bedragen, opgerent aan het kapitalisatiepercentage. Ter voldoening van deze eindbelasting verkoopt de bank fracties, u hoeft hiervoor zelf geen actie te ondernemen.

Vervroegde heffing

Gedurende 5 jaar (van 2015 tot en met 2019) wordt 1% belasting per jaar vervroegd ingehouden voor de contracten die zijn afgesloten vóór

1 januari 2015. Deze vervroegde ingehouden belasting wordt verrekend met de belasting die op 60-jarige leeftijd (of op andere tijdstippen zoals hierboven beschreven) is verschuldigd. De belastbare basis voor deze vervroegde inhoudingen is het spaartegoed op 31 december 2014.

Voorbeeld 1

De heer Janssens is 45 jaar en de waarde van zijn pensioenspaarrekening bedraagt op 31 december 2014 € 25.000. Volgende vervroegde inhoudingen vinden plaats vanaf 2015 t.e.m. 2019:

Jaar	Inhouding	Bedrag
2015	1%	250
2016	1%	250
2017	1%	250
2018	1%	250
2019	1%	250
Totaal		1250

Voor dit voorbeeld gaan we ervan uit dat de heer Janssens ieder jaar € 940 blijft sparen. Als de heer Janssens 60 wordt, is de definitieve taks verschuldigd, zijnde 8% op basis van de gekapitaliseerde bedragen. Als we ervan uitgaan dat de belastbare basis € 60.000 bedraagt, dient de heer Janssens € 4.800 te betalen. Van dit bedrag wordt de vervroegde inhouding afgehouden, wat betekent dat de heer Janssens een bedrag van € 3.550 aan belastingen dient te betalen.

Voorbeeld 2

De heer Peeters is 58 jaar en de waarde van zijn pensioenspaarrekening bedraagt op 31 december 2014 € 43.000. Volgende vervroegde inhoudingen vinden plaats:

Jaar	Inhouding	Bedrag
2015	1%	430
2016	1%	430
Totaal		860

De heer Peeters spaart in 2015 en 2016 telkens nog een bedrag van € 940. Als de heer Peeters 60 wordt, is de definitieve taks verschuldigd, zijnde 8% op basis van de gekapitaliseerde bedragen. Als we ervan uitgaan dat de belastbare basis € 45.500 bedraagt, dient de heer Peeters € 3.640 te betalen. Van dit bedrag wordt de vervroegde inhouding afgehouden, wat betekent dat de heer Peeters uiteindelijk een bedrag van € 2.780 aan belastingen dient te betalen.

VRAGEN? Neem contact op met onze commerciële medewerkers op +32 3 241 09 99 of e-mail naar trading@dierickxleys.be.

N.B.: Pensioensparen kan niet in hetzelfde jaar samengaan met de verwerving van werkgeversaandelen volgens de wet Monory-bis.

Pensioensparen voor zelfstandigen

Voor zelfstandigen kan het fiscaal-vriendelijk pensioensparen via Interbeurs Hermes ontoereikend zijn. Een Vrij Aanvullend Pensioen (VAP) is dan ook aangewezen.

Hiervoor verwijzen wij u graag naar **Amonis**, één van de grootste O.F.P.'s (*) voor zelfstandigen van het land en specialist in deze materie.

Voor meer informatie kan u terecht bij de pensioenadviseurs van Amonis op het nummer 0800 96 119. Kijk zeker ook op de website: www.amonis.be.

(*) organisme voor de financiering van pensioenen

Jaarverslag

Het jaarverslag is te uwer beschikking in pdf-formaat.

[DOWNLOAD "Jaarverslag 2016"](#)

[DOWNLOAD "Halfjaarverslag 2017"](#)

KIID & Prospectus

De prospectus is te uwer beschikking in pdf-formaat.

["KIID"](#)

Antwerpen | Mortsel | Sint-Martens-Latem

/DLA/Pensioensparen/ProspectusVereenvoudigd_N.pdf DOWNLOAD "Vereenvoudigde prospectus"

DOWNLOAD "Volledige prospectus"

Automatische opdracht pensioensparen

Voor wie vaak vergeet om jaarlijks aan pensioensparen te doen, bieden we nu de mogelijkheid aan om een permanente pensioenspaaropdracht aan te vragen.

Op die manier zal u jaarlijks telkens op de 2de woensdag van april voor de maximaal toegelaten premie intekenen.

De premie debiteren we automatisch van uw gewone rekening-courant.

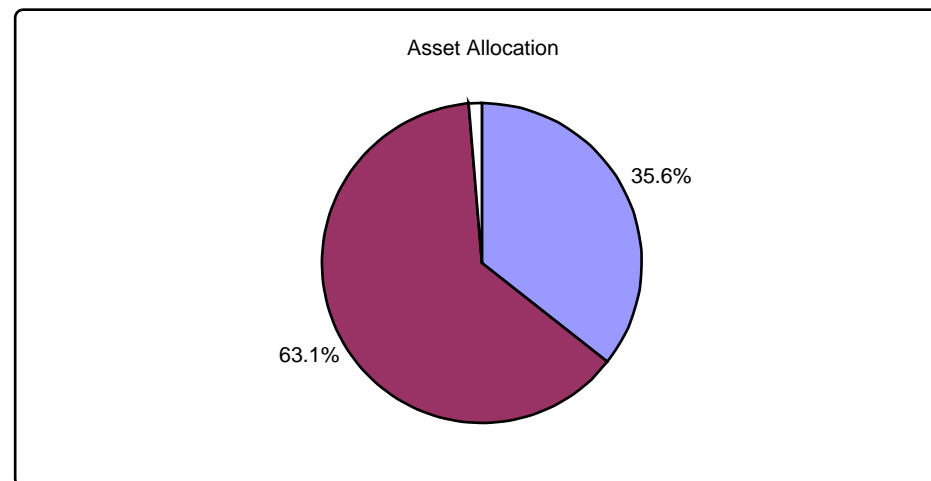
Wie steeds wacht tot het jaareinde stapt vaak in op de duurste moment van het jaar wegens het fenomeen van de zogenaamde 'eindejaarsrally'.

Disclaimers

De informatie in deze rubriek is opgesteld door Dierickx, Leys & Cie Private Bank, die optreedt als financiële dienst en promotor van het betreffende fonds.

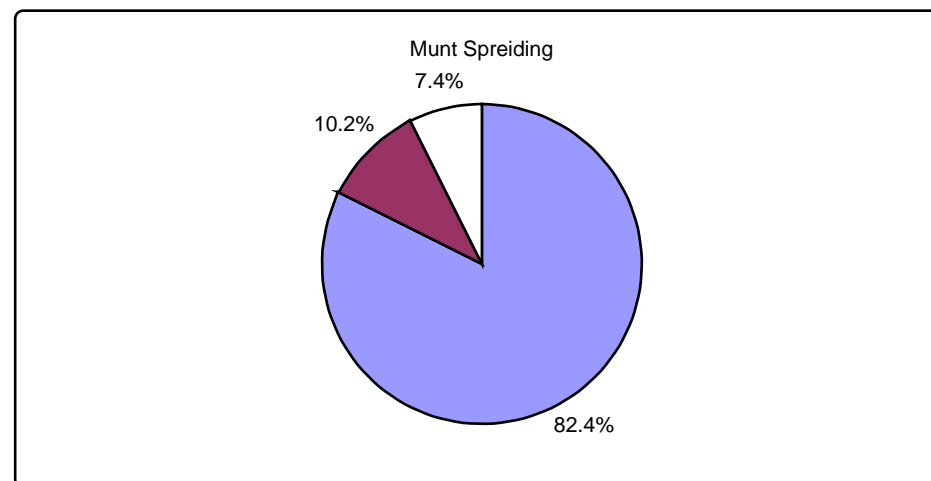
Deze publicatie bevat enkel publicitaire informatie, gebaseerd op de kenmerken van het product. Het fonds vermeld in deze publicatie is niet geschikt voor alle beleggers. Er dient rekening gehouden te worden met de doelstellingen, financiële draagkracht, kennis, ervaring en risicokenmerken van de belegger. De cliënt dient de KIID (essentiële beleggersinformatie), de prospectus en het laatste periodieke verslag dat gratis ter beschikbaar is op www.dierickxleys.be en in de kantoren van Dierickx Leys Private Bank voor de intekening door te nemen. Aanvullende informatie is te verkrijgen op +32 3 241 09 99. Bij klachten kunt u zich wenden tot legal@dierickxleys.be. U kunt eveneens terecht bij de ombudsdienst voor de financiële sector via ombudsman@ombudsfin.be. Deze informatie is onderworpen aan het Belgische recht en alleen Belgische rechtbanken zijn bevoegd.

Asset Allocation	% in Port	Waarde in EUR
Obligaties	35,6%	14 326 919
Obl variabele rente	0,3%	114 222
Aandelen	63,1%	25 422 756
Rek courant	1,0%	419 114
Totaal in EUR	100,0%	40 283 010

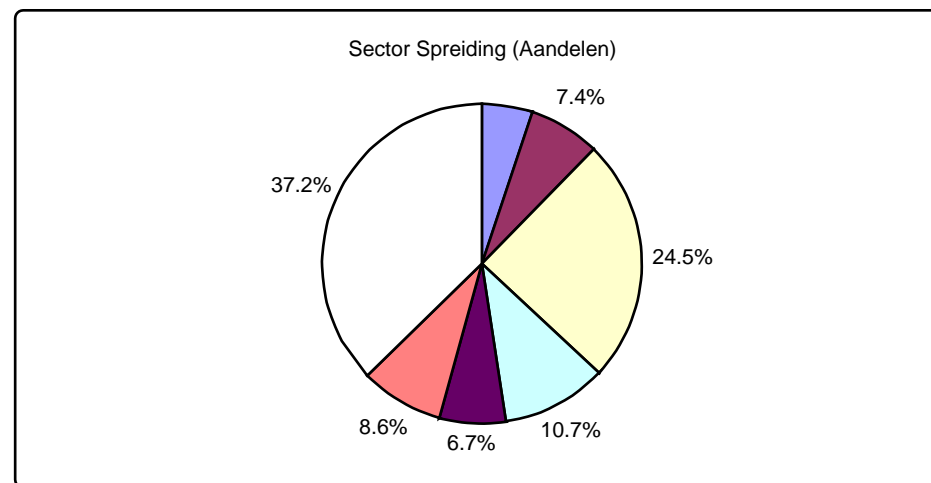


Munt Spreiding

Munt	Wissel	Zicht	Spaar	Effecten	Tot EUR	Tot
EUR		412 049	0	32 806 927	33 218 976	82,5%
USD	0,8123	6 554	0	5 032 585	4 093 294	10,2%
NOK	0,1035	15 163	0	3 942 500	409 618	1,0%
CHF	0,8683	97	0	681 840	592 126	1,5%
SEK	0,0995	315	0	10 624 800	1 057 358	2,6%
GBP	1,1367	0	0	801 990	911 582	2,3%
SGD	0,6147	91	0	0	56	0,0%
Totaal in EUR		419 114	0	39 863 897	40 283 010	



Sector	% van Aandelen	Waarde in EUR
Chemie	5,0%	1 279 411
Transport/Vervoer	7,4%	1 869 150
Bouw	2,6%	651 952
Distributie	2,4%	604 003
Media	3,1%	791 417
Agricultuur	4,2%	1 080 244
Voeding	4,4%	1 114 092
Consumptie/Luxe	3,5%	896 188
Farmacie/Medical	4,4%	1 122 428
Diensten	1,4%	350 640
Holdings	24,5%	6 231 674
Financieel	10,7%	2 721 593
Vastgoed	6,7%	1 701 014
Industrie	2,2%	546 780
Technologie	8,6%	2 191 807
Nutssector	1,8%	449 100
Telecomoperatoren	2,0%	496 170
Staal/Non-ferro	2,0%	514 493
Vastgoedfonds	3,2%	810 600
Totaal in EUR	100,0%	25 422 756



Omschrijving	% in port	aantal	koers	munt	waarde in munt	intrest in munt	waarde in EUR	koers datum
Obligaties:								
EUR ALIMENT COUCH T6.5.16-26 1.875%	1,3%	500 000	102,88%	EUR	514 400	7 551	521 951	23/02/18
EUR AMPLIFON 16.07.13-18 4.875%	0,7%	250 000	102%	EUR	255 000	7 446	262 446	23/02/18
EUR ANDRITZ 09.07.12-19 3.875%	0,7%	250 000	104,99%	EUR	262 475	6 104	268 579	23/02/18
EUR ARCELIK 16.09.14-21 3.875%	0,5%	200 000	106,32%	EUR	212 640	3 418	216 058	22/02/18
EUR ARCELORMITTAL 25.03.14-19 3%	0,8%	300 000	102,98%	EUR	308 940	8 285	317 225	21/02/18
EUR BROWN FORMAN 07.07.16-26 1.20%	1,2%	500 000	99,15%	EUR	495 750	3 814	499 564	22/02/18
EUR COCA-COLA 22.09.14-22 1.125%	1,3%	500 000	103,56%	EUR	517 800	2 389	520 189	22/02/18
EUR COFINIMMO 25.03.15-22 1.929%	1,0%	400 000	100,56%	EUR	402 240	4 972	407 212	23/02/18
EUR COLFAX 19.04.17-15.05.25 3.25%	1,0%	400 000	101,02%	EUR	404 080	3 575	407 655	22/02/18
EUR DECEUNINCK 08.12.15-22 3.75%	0,5%	200 000	105,9%	EUR	211 800	1 122	212 922	23/02/18
EUR DSV 20.09.17-24 1.75%	1,2%	500 000	99,45%	EUR	497 250	3 764	501 014	22/02/18
EUR EUROFINS 27.01.15-22 2.25%	0,8%	300 000	104,48%	EUR	313 440	518	313 958	22/02/18
EUR EXPEDIA 03.06.15-22 2.50%	1,1%	400 000	104,81%	EUR	419 240	7 288	426 528	23/02/18
EUR FLOWSERVE CORP 17.03.15-22 1.25	1,0%	400 000	99,98%	EUR	399 920	4 712	404 632	23/02/18
EUR FROMAGERIES BEL 18.4.17-24 1.5%	1,0%	400 000	100,93%	EUR	403 720	5 129	408 849	22/02/18
EUR HARMAN FINANCE 27.05.15-22 2%	1,3%	500 000	105,14%	EUR	525 700	7 479	533 179	23/02/18
EUR KESKO OYJ 11.09.12-18 2.75%	0,3%	116 000	101,39%	EUR	117 612	1 451	119 063	22/02/18
EUR KINEPOLIS 15.12.17-27 2.90%INST	1,2%	500 000	98,03%	EUR	490 150	2 821	492 971	22/02/18
EUR NASDAQ 20.05.16-19.05.23 1.75%	1,3%	500 000	104,46%	EUR	522 300	6 736	529 036	22/02/18
EUR NEOPOST 23.06.14-21 2.50%	1,3%	500 000	102,66%	EUR	513 300	8 425	521 725	22/02/18
EUR OLO 14.01.15-22.06.25 0.80%	2,5%	1 000 000	101,79%	EUR	1 017 900	3 790	1 021 690	23/02/18
EUR OLO 19.01.10-28.09.20 3.75%	1,4%	500 000	110,66%	EUR	553 300	5 358	558 658	23/02/18
EUR OLO 20.01.16-22.06.26 1%	1,3%	500 000	101,98%	EUR	509 900	2 368	512 268	21/02/18
EUR OLO 21.01.14-22.06.24 2.60%	1,4%	500 000	113,63%	EUR	568 150	6 158	574 308	21/02/18
EUR OLO 25.01.11-28.09.21 4.25%	2,6%	900 000	115,95%	EUR	1 043 550	10 930	1 054 480	23/02/18
EUR PRICELINE 23.09.14-24 2.375%	0,5%	200 000	106,88%	EUR	213 760	2 004	215 764	22/02/18
EUR TESSENDERLO 15.07.15-22 2.875%	1,2%	450 000	105,3%	EUR	473 850	5 558	479 408	23/02/18
EUR TIETO OYJ 23.05.13-19 2.875%	0,9%	350 000	103,13%	EUR	360 955	7 636	368 591	22/02/18
EUR UCB 04.10.13-04.01.21 4.125%	0,7%	250 000	109,53%	EUR	273 825	1 009	274 834	23/02/18
EUR VGP 21.09.16-23 3.90%	0,5%	186 000	103,73%	EUR	192 938	2 170	195 108	23/02/18
EUR VILMORIN 26.05.14-21 2.375%	0,8%	300 000	103,85%	EUR	311 550	5 349	316 899	22/02/18

Omschrijving	% in port	aantal	koers	munt	waarde in munt	intrest in munt	waarde in EUR	koers datum
EUR WALGREENS 20.11.14-26 2.125%	1,3%	500 000	101,75%	EUR	508 750	2 795	511 545	23/02/18
USD NVIDIA 16.09.16-21 2.20%	0,9%	450 000	97,14%	USD	437 130	4 345	358 610	22/02/18
TOTAAL Obligaties 35,6%							14 326 919	
Obi variabele rente:								
EUR FRANCE 25.07.09-19 1.30% infl.	0,3%	100 000	104,52%	EUR	113 395	827	114 222	23/02/18
TOTAAL Obi variabele rente 0,3%							114 222	
Aandelen:								
Aandelen Chemie:								
LYONDELLBASELL IND-CL A	0,9%	4 000	111,6	USD	446 400		362 611	23/02/18
SOLVAY	2,3%	8 000	114,6	EUR	916 800		916 800	23/02/18
							1 279 411	
Aandelen Transport/Vervoer:								
BMW VORZUGSAKTIEN	1,1%	6 000	75,45	EUR	452 700		452 700	23/02/18
CONTINENTAL	1,7%	3 000	226,3	EUR	678 900		678 900	23/02/18
RYANAIR HOLDINGS	1,8%	45 000	16,39	EUR	737 550		737 550	22/02/18
							1 869 150	
Aandelen Bouw:								
BOSKALIS WESTMINSTER	1,6%	20 651	31,57	EUR	651 952		651 952	23/02/18
							651 952	
Aandelen Distributie:								
AHOLD DELHAIZE	0,3%	5 750	17,61	EUR	101 258		101 258	23/02/18
CVS HEALTH CORP	0,5%	4 000	68,16	USD	272 640		221 466	23/02/18
DIETEREN	0,7%	8 000	35,16	EUR	281 280		281 280	23/02/18
							604 003	
Aandelen Media:								
PUBLICIS GROUPE	1,6%	10 846	60,92	EUR	660 738		660 738	23/02/18
WALT DISNEY CORP.	0,3%	1 500	107,25	USD	160 875		130 679	23/02/18
							791 417	
Aandelen Agricultuur:								
MARINE HARVEST	1,0%	25 000	157,7	NOK	3 942 500		408 049	23/02/18

Omschrijving	% in port	aantal	koers	munt	waarde in munt	intrest in munt	waarde in EUR	koers datum
SIPEF	1,7%	10 636	63,2	EUR	672 195		<u>672 195</u>	23/02/18
							1 080 244	
Aandelen Voeding:								
AMSTERDAM COMMODITIES	0,2%	4 000	22,25	EUR	89 000		89 000	23/02/18
ANHEUSER-BUSCH INBEV	1,1%	5 000	86,61	EUR	433 050		433 050	23/02/18
NESTLE SA	1,5%	9 000	75,76	CHF	681 840		<u>592 042</u>	23/02/18
							1 114 092	
Aandelen Consumptie/Luxe:								
ACCELL GROUP	1,1%	21 750	21,25	EUR	462 188		462 188	23/02/18
VAN DE VELDE	1,1%	10 000	43,4	EUR	434 000		<u>434 000</u>	23/02/18
							896 188	
Aandelen Farmacie/Medical:								
HCA HEALTHCARE	1,4%	6 750	100,84	USD	680 670		552 908	23/02/18
JOHNSON & JOHNSON	0,8%	3 000	132,02	USD	396 060		321 720	23/02/18
MERCK KGAA	0,6%	3 000	82,6	EUR	247 800		<u>247 800</u>	23/02/18
							1 122 428	
Aandelen Diensten:								
RANDSTAD HOLDING	0,9%	6 000	58,44	EUR	350 640		<u>350 640</u>	23/02/18
							350 640	
Aandelen Holdings:								
ACKERMANS & VAN HAAREN	3,3%	9 000	147,5	EUR	1 327 500		1 327 500	23/02/18
BREDERODE	2,5%	19 974	50,1	EUR	1 000 697		1 000 697	23/02/18
EXOR NV	1,5%	10 000	59,6	EUR	596 000		596 000	23/02/18
GIMV	1,9%	15 000	50,5	EUR	757 500		757 500	23/02/18
INVESTOR B	1,8%	20 000	367,7	SEK	7 354 000		731 833	23/02/18
JARDINE STRATEGIC	1,1%	14 000	38	USD	532 000		432 144	22/02/18
SOFINA	3,4%	10 000	138,6	EUR	1 386 000		<u>1 386 000</u>	23/02/18
							6 231 674	
Aandelen Financieel:								
AGEAS	2,1%	20 000	41,66	EUR	833 200		833 200	23/02/18
ALLIANZ SE-REG	1,9%	4 000	191,02	EUR	764 080		764 080	23/02/18

Omschrijving	% in port	aantal	koers	munt	waarde in munt	intrest in munt	waarde in EUR	koers datum	
INTRUM JUSTITIA AB	0,8%	13 000	251,6	SEK	3 270 800		325 494	23/02/18	
KBC ANCORA	0,0%	344	53,05	EUR	18 249		18 249	23/02/18	
KBC GROEP	0,6%	3 500	74,52	EUR	260 820		260 820	23/02/18	
NATIONALE BANK	1,3%	175	2 970	EUR	519 750		519 750	23/02/18	
							2 721 593		
Aandelen Vastgoed:									
BROOKFIELD ASSET MANAGEMENT	0,8%	10 000	40,53	USD	405 300		329 225	23/02/18	
BUWOG AG	2,4%	33 750	28,88	EUR	974 700		974 700	23/02/18	
INTERNATIONAL WORKPLACE GROUP	1,0%	150 000	2,329	GBP	349 350		397 089	23/02/18	
							1 701 014		
Aandelen Industrie:									
BPOST	1,4%	19 500	28,04	EUR	546 780		546 780	23/02/18	
							546 780		
Aandelen Technologie:									
ALPHABET INC class C	2,3%	1 000	1 126,79	USD	1 126 790		915 292	23/02/18	
APPLE COMPUTER	1,2%	3 250	175,5	USD	570 375		463 316	23/02/18	
CAPGEMINI	2,0%	8 000	101,65	EUR	813 200		813 200	23/02/18	
							2 191 807		
Aandelen Nutssector:									
ELIA	1,1%	9 000	49,9	EUR	449 100		449 100	23/02/18	
							449 100		
Aandelen Telecomoperatoren:									
PROXIMUS	1,2%	18 500	26,82	EUR	496 170		496 170	23/02/18	
							496 170		
Aandelen Staal/Non-ferro:									
BHP BILLITON	1,3%	30 000	15,088	GBP	452 640		514 493	23/02/18	
							514 493		
Aandelen Vastgoedfonds:									
RETAIL ESTATES GVV	1,0%	5 750	72,8	EUR	418 600		418 600	23/02/18	
VASTNED RETAIL BELGIUM GVV	1,0%	7 000	56	EUR	392 000		392 000	23/02/18	
							810 600		
TOTAAL Aandelen 63,1%								25 422 756	

Omschrijving	% in port	aantal	koers	munt	waarde in munt	intrest in munt	waarde in EUR	koers datum
TOTAAL REK. COURANT 1,0%							419 114	

Antwerpen | Mortsel | Sint-Martens-Latem